

資料編

資料編

現況特性の把握

1. 宮古島市の現況特性の把握

(1) 宮古島市の概観

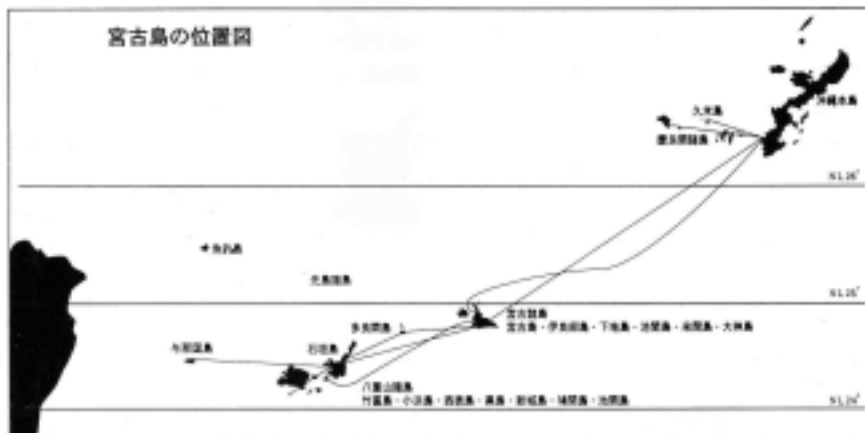
立地特性と沿革

宮古島市は、北東から南西へ弓状に連なる琉球弧のほぼ中間に位置し、沖縄本島（那覇）の南西方約 290km、石垣島の東北東約 133km の距離にあります。

大小 6 つの島（宮古群島 8 島のうち多良間島、水納島を除く宮古島、池間島、大神島、伊良部島、下地島、来間島）からなる宮古島市の総面積は 203.71 km² であり、市全体の約 8 割を占める宮古島（159.21 km²）が最も大きく、次いで伊良部島（29.05 km²）となっています。宮古島と池間島は池間大橋、宮古島と来間島は来間大橋、伊良部島と下地島は 6 本の橋によって結ばれています。

本市の島々のほとんどは、隆起珊瑚礁の琉球石灰岩からなる平坦で低い台地状となっており、農耕に適しています。また、大きな河川や湖沼等もなく、生活用水等のほとんどを地下水に頼っています。

面積は国土交通省国土地理院「平成 16 年全国都道府県市区町村別面積調べ（平成 16 年 10 月 1 日現在）」
参考文献：「新しい島づくり計画」



合併以前、宮古島市では、個性豊かな文化や歴史を有しながら、住民ニーズ等に応じた各まちづくり・むらづくりに取り組み、各地域が発展してきました。

近年では、住民の暮らしやすい地域社会を形成するため、県内初の「広域市町村圏」の指定を受け、宮古広域市町村圏協議会を設置し、福祉、消防などの分野で広域行政にも取り組みをはじめ、伊良部架橋事業、地下水保全事業、東京等の本土直行便の就航、トライアスロン等の各種イベント等を展開してきました。一方で、地方分権の進展や少子・高齢化といった社会環境の変化に加え、住民のライフスタイルの多様化にともなう生活圏の拡大、さらには厳しい財政状況などの課題が生じてきました。

そうした状況のなか、各課題の解決や地域の活性化を図るため、平良市、城辺町、伊良部町、下地町、上野村の1市3町1村が合併し、平成17(2005)年10月1日に新市「宮古島市」が誕生しました。宮古島市の「新しい島づくり計画」では「こころでつなぐ 結いの島 宮古 ~みんなでつくる 元気で誇れる島づくり~」を将来像として掲げ、一体的・計画的な島づくりに取り組んでいます。

(2) 人口・世帯の動向

人口・世帯の推移

本市の平成17年の総人口は53,480人、総世帯数は20,485世帯(国勢調査(速報)より)で、1世帯あたり人員は2.61人/世帯となっています。

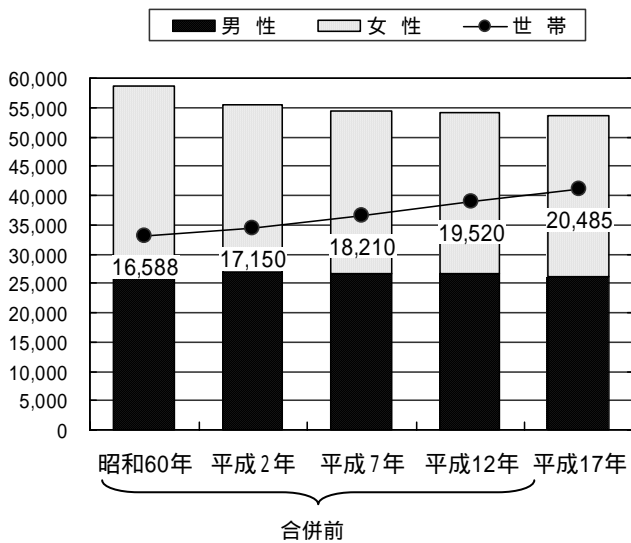
昭和60年から平成17年までの人口推移をみると、昭和60年(58,535人)から平成7年(54,326人)の10年間で約4,000人減に対し、平成7年(54,326人)から平成17年(53,480人)の10年間では約800人減と緩やかな減少となっています。

また、世帯数の推移をみると、昭和60年(16,588世帯)から平成7年(18,210世帯)の10年間で約1,600世帯増、さらに平成7年(16,588世帯)から平成17年(20,485世帯)の10年間では約2,300世帯増となっており、人口は減少している一方で世帯数は増加しています。それに伴い、1世帯あたり人員は昭和60年の3.53人から、平成17年の2.61人と1世帯あたりの人員規模が縮小しています。

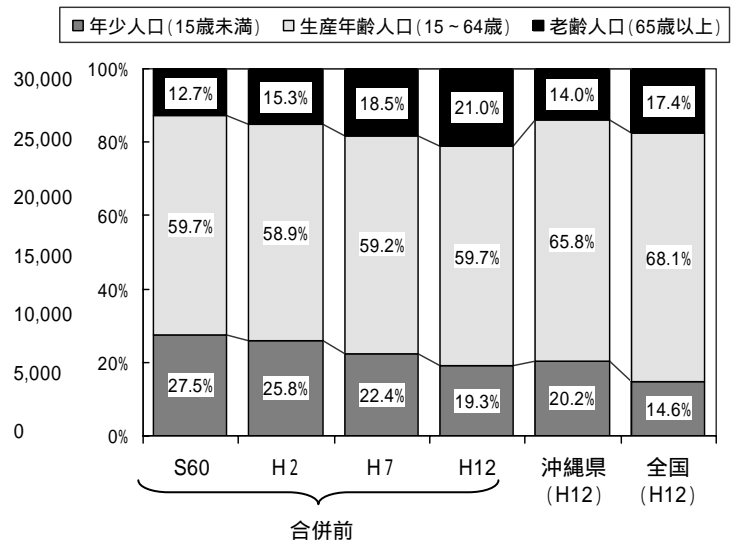
男女別人口については、各調査年とも女性が男性を上回っているものの、昭和60年の約1,600人から平成17年の約1,000人とほぼ同割合に近づいています。

平成12年の年齢3階層別人口をみると、年少人口(0~14歳)19.3%、生産年齢人口(15~64歳)59.7%、老年人口(65歳以上)21.0%となっており、老年人口は全国(17.4%)と沖縄県(14.0%)と比べても割合が高く、年少人口は沖縄県(20.2%)より若干低いものの全国(14.6%)よりも高くなっています。昭和60年から平成12年の推移をみると、生産年齢人口はほぼ横ばいと変わらないものの、年少人口は減少し、老年人口は増加傾向にあることから、少子・高齢化が進行しています。

男女別人口、世帯数の推移



年齢3階層の構成比の推移



資料：国勢調査

- 参考：合併前の各地域における人口・世帯数等の比較 -

人口

合併前の昭和 60 年から平成 12 年までの各 5 年間の人口増減数の推移をみると、下地地域はほぼ横ばい（微増加）、上野地域は平成 7 年からほぼ横ばいで推移し、城辺地域と伊良部地域は減少傾向であり、平良地域は平成 7 年から増加に転じています。

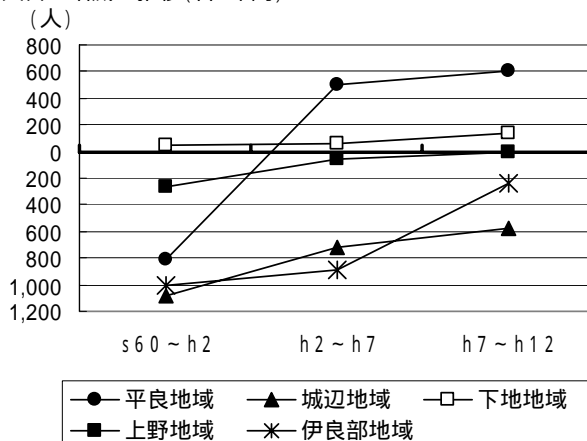
世帯数

合併前の昭和 60 年から平成 12 年までの各 5 年間の世帯増減数の推移をみると、平良地域以外の 4 地域の横ばいに対し、平良地域は平成 7 年から平成 12 年の 5 年間で約 1,000 世帯の増加となっています。

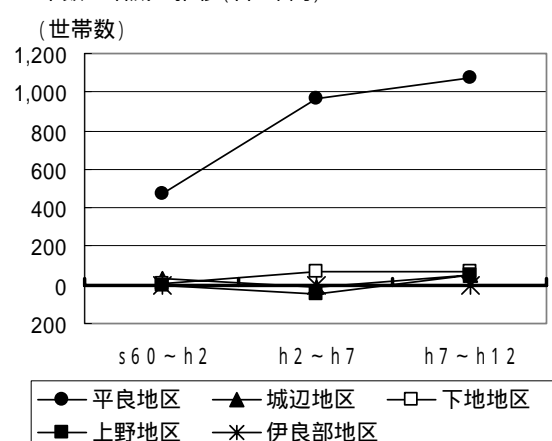
男女別の人口比

各地域の平成 12 年の男女比をみると、平良地域と下地地域では男性より女性が上回っており、逆に、城辺地域、上野地域、伊良部地域では男性より女性が下回っています。

人口の増減の推移(各5年間)

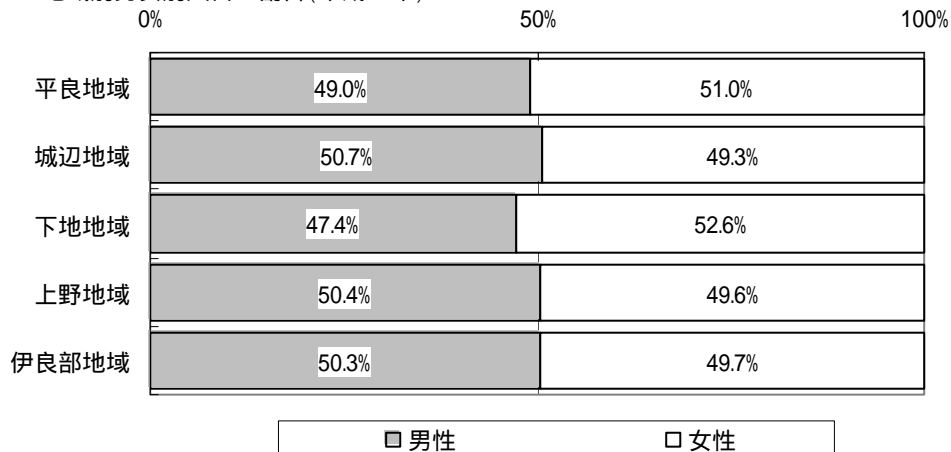


世帯数の増減の推移(各5年間)



資料：国勢調査

地域別男女別人口の割合(平成12年)



資料：国勢調査

出生の動向

本市の平成 15 年の出生数は 537 人であり、平成 6 年からの推移をみると、増減はあるものの平成 12 年以降は緩やかに減少しています。

合計特殊出生率の推移をみると、沖縄県や全国よりも高い値で推移していますが、出生数の減少に伴い、合計特殊出生率についても平成 12 年以降は減少傾向となっています。

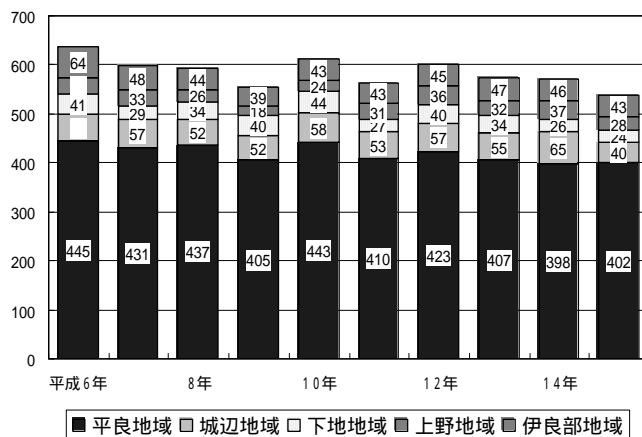
出生数及び合計特殊出生率の推移

		平成 6 年	7 年	8 年	9 年	10 年	11 年	12 年	13 年	14 年	15 年
出生数 (人)	平良地域	445	431	437	405	443	410	423	407	398	402
	城辺地域	55	57	52	52	58	53	57	55	65	40
	下地地域	41	29	34	40	44	27	40	34	26	24
	上野地域	33	33	26	18	24	31	36	32	37	28
	伊良部地域	64	48	44	39	43	43	45	47	46	43
	宮古島市	638	598	593	554	612	564	601	575	572	537
合計特殊 出生率	平良地域	2.28	2.18	2.19	2.03	2.20	2.06	2.14	2.00	1.90	1.96
	城辺地域	1.65	1.74	1.72	1.63	1.90	1.69	1.80	1.73	2.13	1.36
	下地地域	2.88	2.17	2.55	2.91	3.03	1.83	2.73	2.28	1.80	1.62
	上野地域	2.15	2.39	1.99	1.50	1.77	2.17	2.70	2.36	2.41	1.68
	伊良部地域	1.87	1.41	1.57	1.52	1.51	1.50	1.42	1.60	1.71	1.50
	宮古島市	2.19	2.05	2.07	1.94	2.13	1.96	2.10	1.97	1.91	1.82
	沖縄県	1.96	1.87	1.86	1.81	1.83	1.79	1.82	1.83	1.76	1.72
全国	1.50	1.42	1.43	1.39	1.38	1.34	1.36	1.33	1.32	1.29	

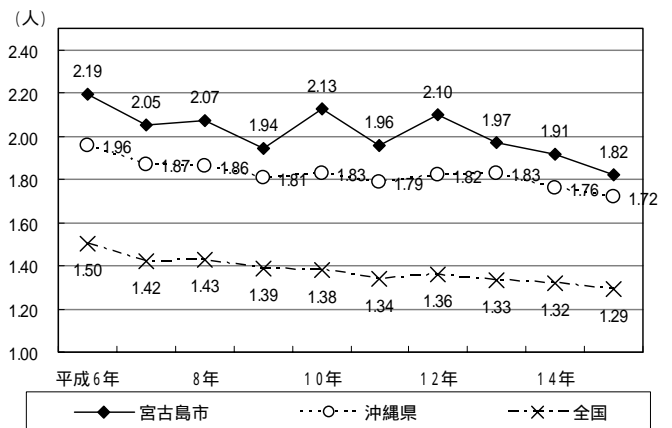
住民基本台帳データ。平成 6～11 年は各年 3 月 31 日現在、平成 12～15 年は各年 4 月 1 日現在

資料：住民基本台帳、衛生統計年報

出生数の推移



合計特殊出生率の推移



資料：住民基本台帳、衛生統計年報

- 参考：地域別合計特殊出生率の推移 -

合計特殊出生率

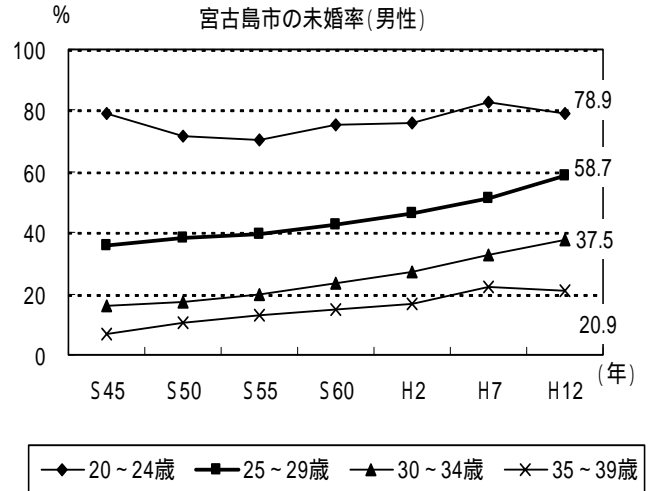
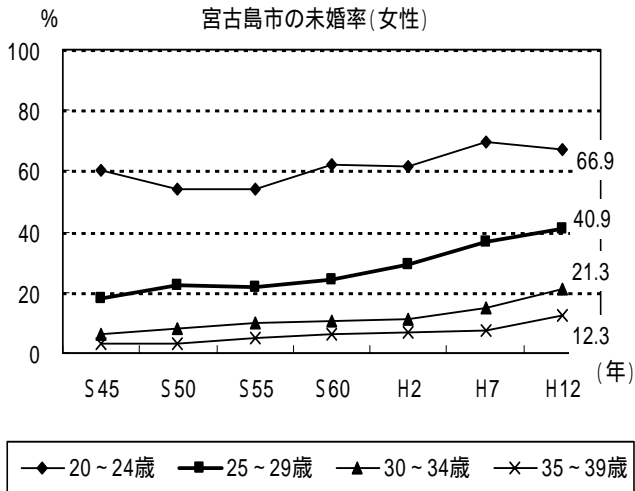
平成 15 年の合計特殊出生率は、平良地域で 1.96 と最も高く、沖縄県の 1.72 を 0.18 ポイント上回っています。次いで、上野地域で 1.68、下地地域で 1.62、伊良部地域で 1.50、城辺地域で 1.36 となっており、平良地域以外の 4 地域は沖縄県の 1.72 を下回っているものの、全国の 1.29 を上回っています。

	平成 6 年	11 年	15 年
平良地域	2.28	2.06	1.96
城辺地域	1.65	1.69	1.36
下地地域	2.88	1.83	1.62
上野地域	2.15	2.17	1.68
伊良部地域	1.87	1.50	1.50
宮古島市	2.19	1.96	1.82
沖縄県	1.96	1.79	1.72
全国	1.50	1.34	1.29

資料：住民基本台帳、衛生統計年報

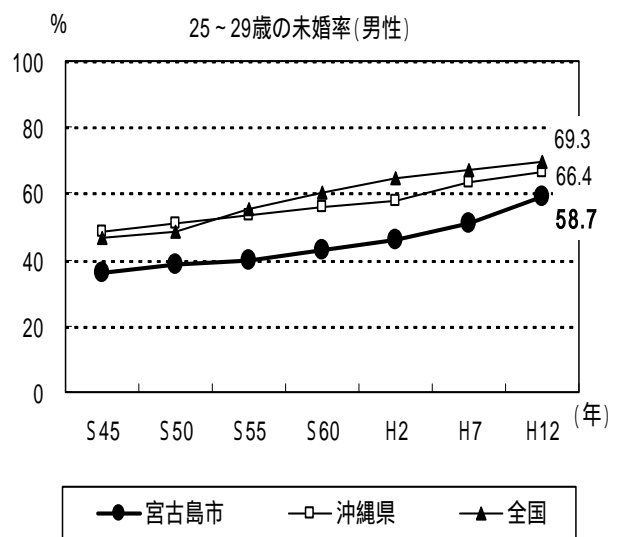
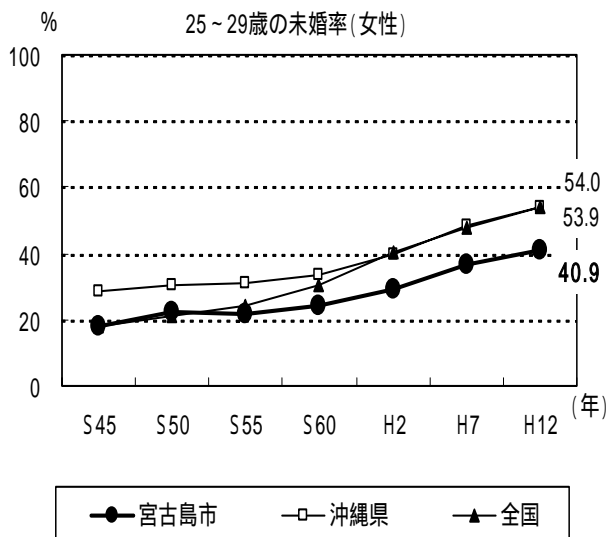
婚姻の動向

全国的には、近年の未婚率は上昇傾向にあります。本市の場合、全国及び沖縄県と比較すると、近年の上昇傾向が顕著でなく、未婚の割合が少ない傾向にあります。



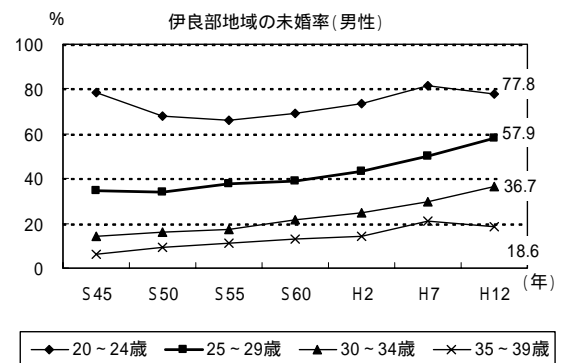
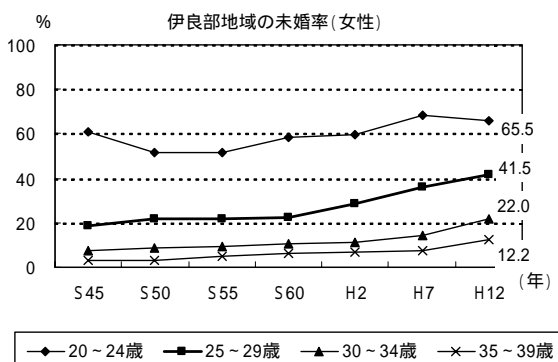
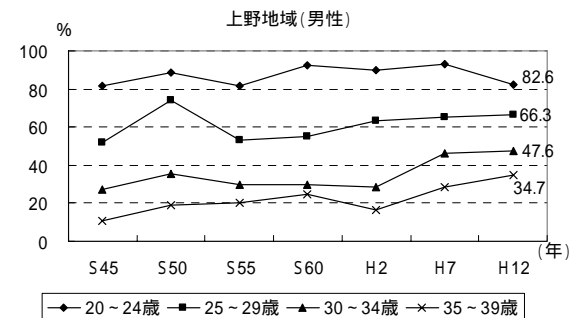
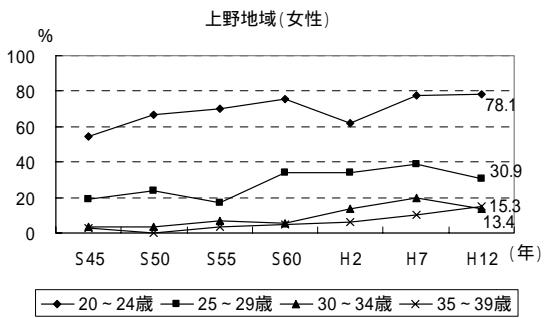
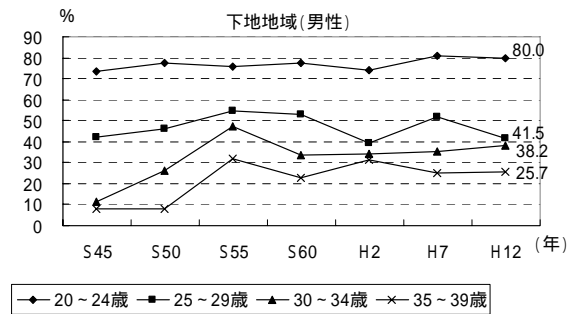
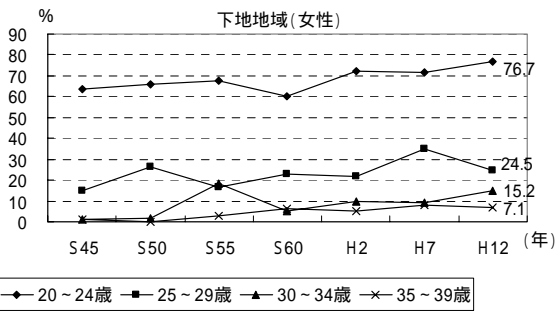
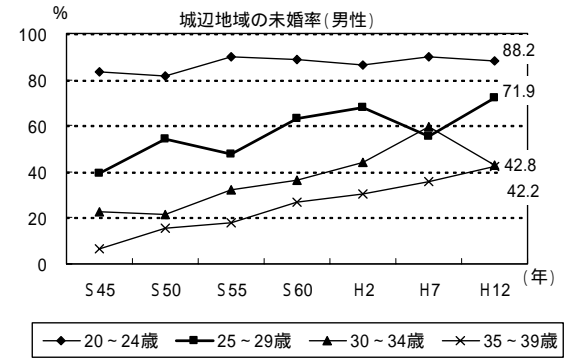
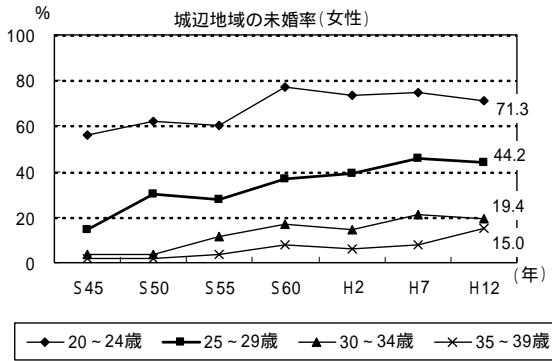
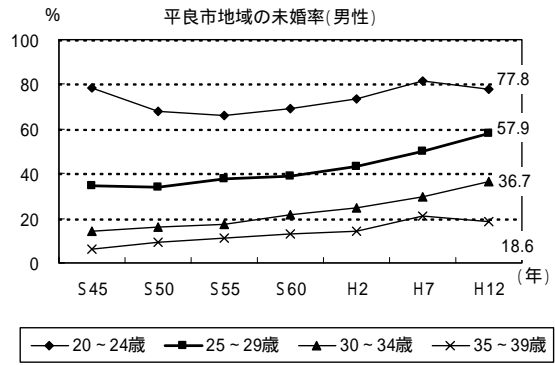
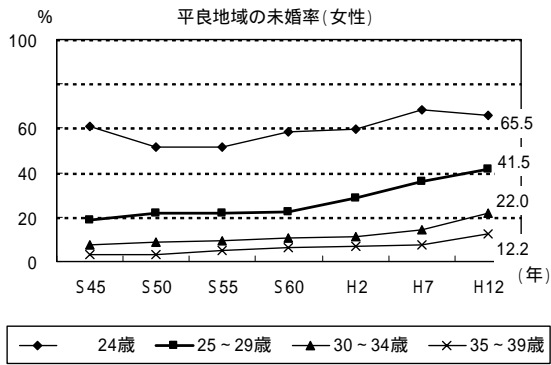
資料：国勢調査

20代後半の未婚率の推移について、本市と沖縄県・全国を比較すると、本市及び沖縄県・全国で上昇傾向にあります。しかし、元来、未婚率が低いこともあり、平成12年時点で沖縄県・全国より、女性で13ポイント程、男性7~10ポイント程、未婚率が低くなっています。



資料：国勢調査

- 参考：地域別未婚率の推移 -

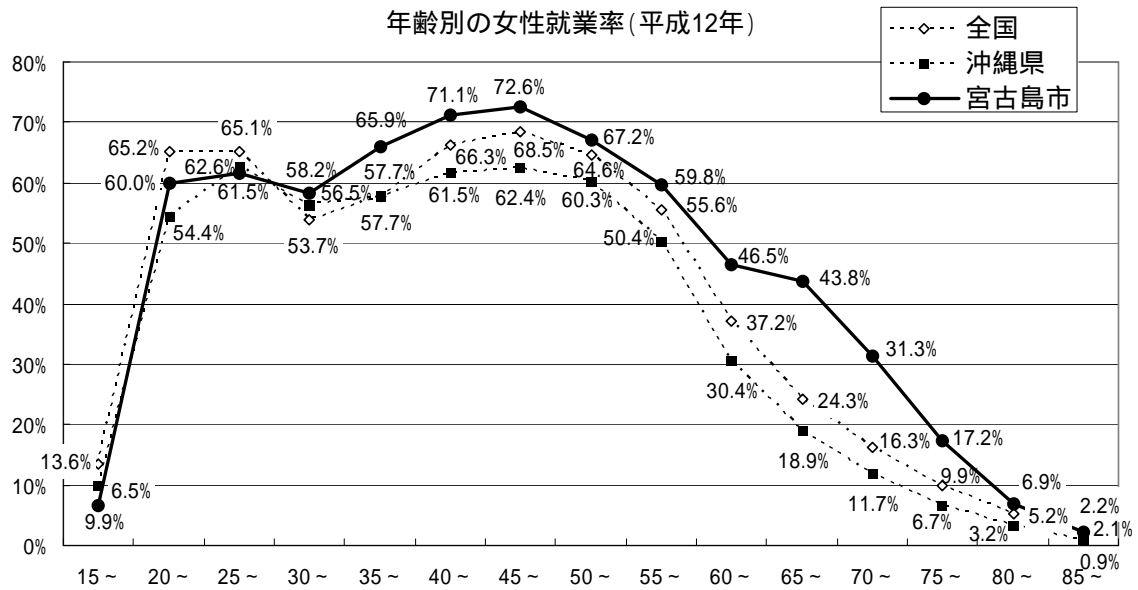


資料：国勢調査

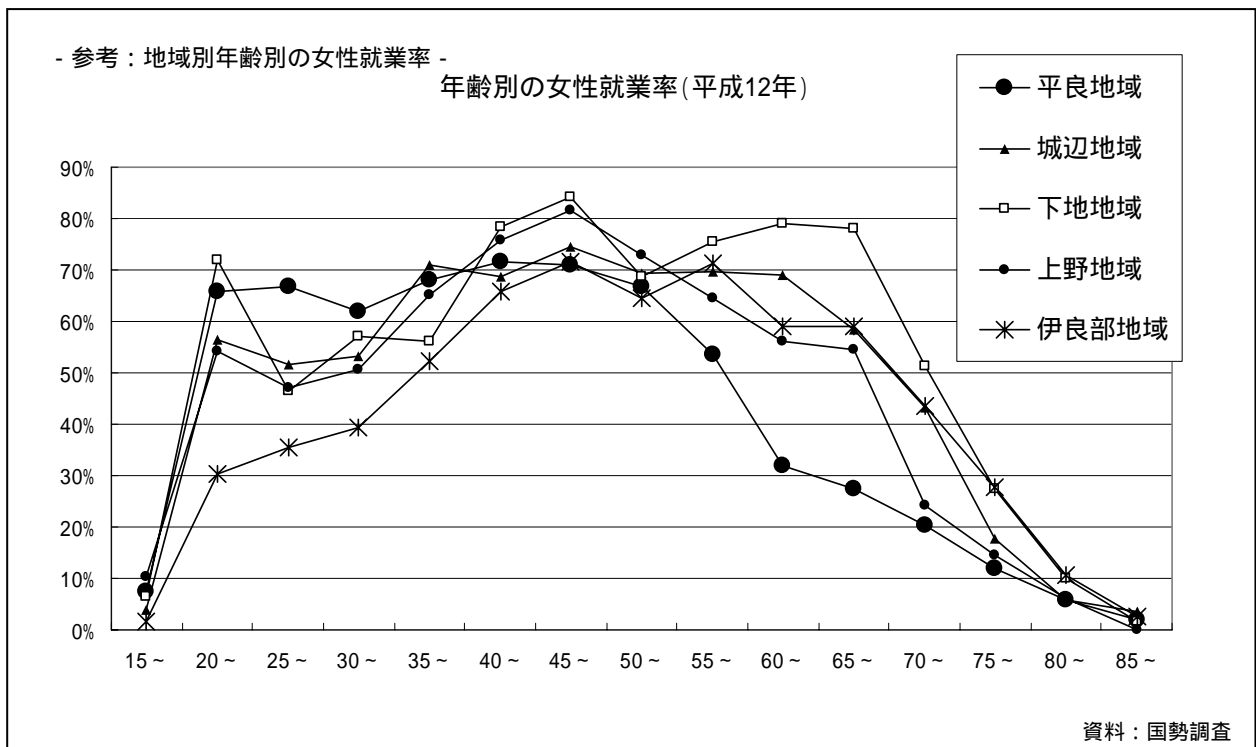
女性の就業率

平成 12 年の本市の女性の就業率は 46.9%となり、全国平均(46.2%)及び沖縄県平均(42.7%)よりも高く、ほとんどの世代で沖縄県及び全国の上回っています。

年代別で見ると、20 歳になると就業率が高くなり、子育て年代となる 30 代に若干低下しますが、子育てが一段落する 40 代に就業率は回復し、55 歳以上になると全国及び沖縄県の同様に急激に低下しています。



資料：国勢調査



資料：国勢調査

世帯類型別世帯数の動向

本市の平成 12 年の世帯類型別世帯数をみると、『A 親族世帯』が約 3 / 4 (75.1%)、
『C 単独世帯』が約 1 / 4 (24.5%)を占めています。親族世帯については、『核家族世帯』
が約 7 割(63.9%)で、『その他の親族世帯』は約 1 割 (11.1%)となっており、圧倒的に核
家族世帯の占める割合が高くなっています。

沖縄県と比較すると、各世帯とも県の平均値に近い構成となっています。

平成 2 年と比較すると、「夫婦と子どもと両親からなる世帯」「夫婦、子どもと片親か
らなる世帯」といった三世帯家族の占める割合は減少し、単独世帯や高齢世帯の割合が高
くなっており、核家族化からさらに世帯分離が進んでいる状況がうかがえます。

世帯類型別世帯数の推移

		平成 2 年		平成 12 年		沖縄県 (平成 12 年)	
		一般 世帯数	構成比	一般 世帯数	構成比	一般 世帯数	構成比
総	数	17,064	100.0	19,440	100.0	440,095	100.0
A	親族世帯	13,965	81.8	14,595	75.1	330,938	75.2
	核家族世帯	11,016	64.6	12,431	63.9	284,019	64.5
	夫婦のみの世帯	3,275	19.2	4,082	21.0	57,250	13.0
	夫婦と子供から成る世帯	6,231	36.5	6,394	32.9	171,681	39.0
	男親と子供から成る世帯	184	1.1	263	1.4	8,040	1.8
	女親と子供から成る世帯	1,326	7.8	1,692	8.7	47,048	10.7
	その他の親族世帯	2,949	17.3	2,164	11.1	46,919	10.7
	夫婦と両親から成る世帯	84	0.5	82	0.4	767	0.2
	夫婦と片親から成る世帯	385	2.3	325	1.7	3,303	0.8
	夫婦、子供と両親から成る世帯	449	2.6	254	1.3	4,420	1.0
	夫婦、子供と片親から成る世帯	887	5.2	532	2.7	12,323	2.8
	夫婦と他の親族(親、子供を 含まない)から成る世帯	145	0.8	100	0.5	1,710	0.4
	夫婦、子供と他の親族(親を 含まない)から成る世帯	291	1.7	295	1.5	5,985	1.4
	夫婦、親と他の親族(子供を 含まない)から成る世帯	50	0.3	47	0.2	939	0.2
	夫婦、子供、親と他の親族 から成る世帯	288	1.7	151	0.8	4,082	0.9
	兄弟姉妹のみから成る世帯	53	0.3	84	0.4	4,790	1.1
	他に分類されない親族世帯	317	1.9	294	1.5	8,600	2.0
B	非親族世帯	6	0.0	78	0.4	2,398	0.5
C	単独世帯	3,093	18.1	4,767	24.5	106,759	24.3
単親世帯	母子世帯	443	2.6	576	3.0	13,545	3.1
	父子世帯	60	0.4	69	0.4	1,866	0.4
高齢世帯	65歳以上親族のいる一般世帯	5,929	34.7	7,442	38.3	122,871	27.9
	高齢夫婦世帯	1,074	6.3	2,126	10.9	23,733	5.4
	高齢単身世帯	1,301	7.6	1,856	9.5	27,392	6.2

資料: 国勢調査

2. 子育て支援策の検証

(1) 保育所・保育サービスの状況

本市の保育所・保育サービスの状況は以下のようになっています。

表 - 宮古島市の保育状況（保育施設） 平成18年2月現在

	施設数 (箇所)	定員(人)
認可保育所	21	1,533
公立	12	860
法人	9	673
認可外保育施設	15	624

資料：児童家庭課、宮古島市保育向上連絡協議会

保育関連施設一覧

平成18年2月1日現在

区分	立地 地域	保育所名	定員	在籍数	所在地	開所年月日	開所時間		延長保育 月～金 土	特別保育実施状況* あてはまる事業に					備考	
							開始	終了		障害児 保育	一時 保育	休日	地域活動 事業	子育て 支援事業		
認可 保育所	公立 保育所	平良 東保育所	60	59	平良字西里638	昭43年9月1日	7:30	18:30								
		" 東川根保育所	60	55	平良字東仲宗根199	昭46年10月1日	7:30	18:30								
		" 北保育所	90	83	平良字西仲宗根611-	昭49年5月1日	7:30	18:30								
		" 馬場保育所	90	76	平良字下里1020-5	昭50年5月1日	7:30	18:30								
		城辺 福嶺保育所	30	12	城辺字新城 606	平3年4月1日	7:45	18:45								
		" 福里保育所	75	48	城辺字福里377-5	昭49年5月 (平11年4月、福 里団地に併設整 備)	7:45	18:45								
		" 西城保育所	45	52	城辺字西里添 1037	昭50年4月	7:45	18:45								
		" 砂川保育所	60	40	城辺字砂川 599	昭56年4月	7:45	18:45								
		下地 下地保育所	105	108	下地字洲鎌309-4	昭52年4月	7:30	18:30								
		上野 上野保育所	105	105	上野字新里506	昭53年4月 (平17年9月1日 開所)	7:30	18:30								H17年9月1日より 南・北保育所を統一
		伊良部 佐良浜保育所	60	62	伊良部字前里添437-3	昭51年4月	7:30	18:30								
		" 伊良部保育所	80	83	伊良部字長浜1394	昭51年4月	7:30	18:30								
		小計	860	783												
認可 法人 保育所	平良 花園保育所	118	111	平良字西里4	昭24年4月1日	7:30	18:30	19:00							H18.4.1変更予定 (90人)延長保育は 自主事業	
	" みつば保育園	60	69	平良字下里156-1	昭39年3月1日	7:30	18:30									
	" 聖ヤコブ保育園	60	68	平良字下里608	昭49年2月1日	7:30	18:30									
	" あけぼの保育園	135	145	平良字久貝910-7	昭52年4月1日	7:30	18:30									
	" 竹の子保育園	60	60	平良字下里215-4	昭53年4月1日	7:30	18:30	19:00								
	" カンガルー保育園	60	69	平良字西里777	昭55年7月1日	7:30	18:30									
	" ひよどり保育園	60	68	平良字西原1187	昭56年7月1日	7:30	18:30									
	" ふたば保育園	60	68	平良字東仲宗根550-2	昭56年4月1日	7:30	18:30									
	" ひばり保育園	60	69	平良字下里1082-4	平14年5月1日	7:30	18:30									
			小計	673	727											
		合計	1,533	1,510												

*特別保育(認可外保育施設については類似の自主事業)
 ・障害.....障害児保育事業(障害児の受け入れ)
 ・一時.....一時保育事業(週3回までが基本。期間・保育料は園により異なる。園へ直接申込)
 ・地域活動.....地域活動事業(各保育所で保育講座・世代間交流等を行っている。)
 ・子育て支援.....子育て支援センター事業

区分	立地地域	保育所名	定員	在籍数	所在地	開所年月日	開所時間		延長保育		特別保育実施状況* あるいはまる事業に					備考	
							開始	終了	月-金	土	障害児保育	一時保育	休日	地域活動事業	子育て支援事業		
認可外保育施設	平良	ゆめの子保育園	41	36	平良字下里1175-8	平5年4月1日	7:30	19:00									
	"	つくし保育園	35	19	平良字西里971-1	昭60年4月1日	7:30	18:30									
	"	中央保育園	30	20	平良字東仲宗根97	昭53年4月1日	7:45	18:30				x					
	"	あさひ保育園	50	48	平良字東仲宗根793-4	昭56年4月1日	7:30	18:30	19:00	19:00							
	"	リズム保育園	62	23	平良字西仲宗根 550	昭63年4月1日	7:30	18:30				x					
	"	福寿保育園	46	35	平良字久貝905-3	昭47年4月1日	8:00	18:00				x					
	"	はっぴい保育園	15	18	平良字下里1285-7	昭60年5月1日	7:30	18:30	19:00								
	"	ちゅうりっぷ保育園	50	54	平良字東仲宗根885	昭60年4月3日	7:30	18:30	19:00	18:00							
	"	未来保育園	45	30	平良字下里1280-3	昭53年4月1日	7:30	18:30	19:00	18:00							
	"	なかよし保育園	95	80	平良字西里1087-1	昭56年4月1日	7:30	18:30	19:30	19:30							
	"	若葉保育園	15	15	平良字東仲宗根812-7	昭54年5月1日	7:30	18:30		18:30		x					
	"	おおぞら保育園	60	65	平良字下里1356-6	平8年4月1日	7:30	18:30	迎え	迎え							
	"	赤ちゃんの家いらは	20	20	平良字西里689-5	昭56年1月6日	7:30	18:00	19:30	19:30							
	下地	入江保育園	30	24	下地字字入江311-2	昭58年4月11日	7:30	18:30									
	上野	ラビット保育園	30	28	上野字新里392-10	平元年4月1日	7:45	18:15									
	小計	624	515														

*特別保育(認可外保育施設については類似の自主事業)

資料:児童家庭課、宮古島市保育向上連絡協議会

- ・障害児保育事業(障害児の受け入れ)
- ・一時保育事業(週3回までが基本、期間・保育料は園により異なる。園へ直接申込)
- ・地域活動事業(各保育所で保育講座・世代間交流等を行っている。)
- ・子育て支援.....子育て支援センター事業

(2) 放課後児童に関する施設サービスの状況

児童厚生施設等の状況

児童館・児童センターは、「児童が自由に遊び、集い、多くの仲間とふれあう中で、自己をのびし楽しく過ごせる場所で、遊びを通してその健康を増進するとともに情操ゆたかにすること」(児童福祉法第7条)を目的とする児童のための厚生施設です。児童センターは、0～18歳(但し、4歳以下は保護者同伴)という幅広い年齢層を対象としており、異年齢交流の場となっています。

平成18年2月現在、宮古島に3箇所、伊良部島に2箇所、計5箇所の児童館及び児童センターが立地していますが、城辺地域や上野地域については児童館及び児童センターは未設置となっています。各センターには児童の自発的な遊びを通して、様々な活動への助言・指導を行う館長や児童厚生員が配置されています。また、子育てサークルの活動拠点等、保護者同士の交流・活動の場としても活用されています。さらに、児童センターの日常的な利用が困難な地域(字狩俣等)では、自治公民館を活用した移動児童館事業を実施しています。

児童館・児童センター一覧

平成18年2月現在

	施設名	設置(経営)主体	認可(設置)年月日	所在地
1	宮古島市児童センター	宮古島市	昭和55年9月12日	平良字東仲宗根 593
2	宮古島市南小型児童館	"	平成14年8月30日	平良字下里 10167-1
3	宮古島市下地児童館	"	平成4年4月1日	下地字上地 628-1
4	宮古島市佐和田児童館	"	平成3年4月1日	伊良部字佐和田 1396
5	宮古島市池間添児童館	"	平成元年4月1日	伊良部字池間添 201-14

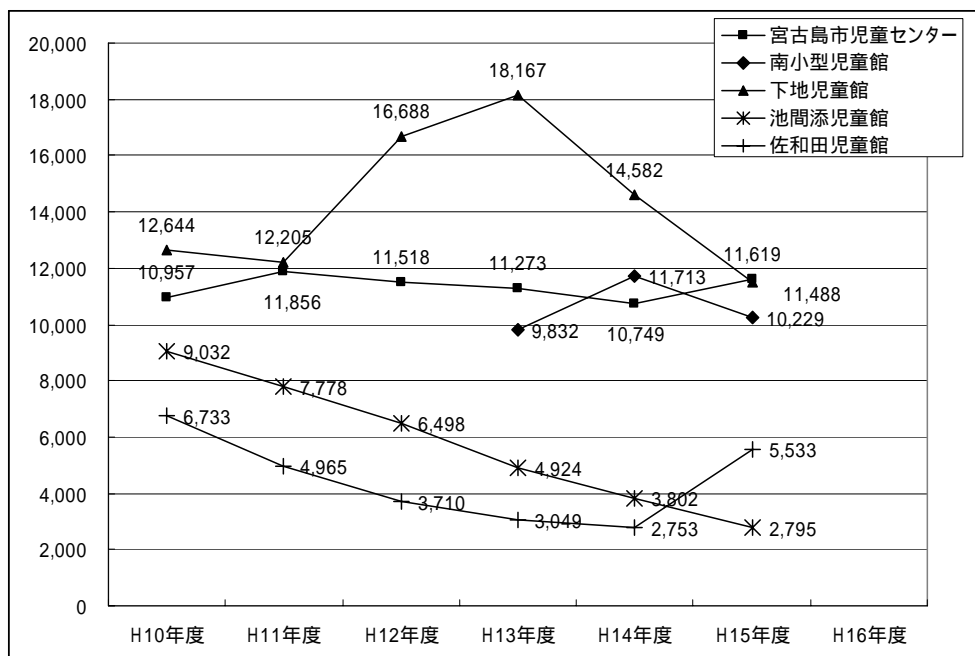
資料:児童家庭課

児童館・児童センターの年間利用状況をみると、宮古島市児童センター及び南小型児童館、下地児童館は、年間約1万人の利用となっていますが、下地児童館では平成13年度以降、利用者の減少傾向もみられます。伊良部島の2施設については、平成15年度現在でそれぞれ約3,000人と約5,000人の利用となっています。なお、池間添児童館については年々減少傾向にあり、佐和田児童館は平成14年以降増加傾向となっています。

児童館・児童センターの利用状況

		H10年度	H11年度	H12年度	H13年度	H14年度	H15年度
宮古島市児童センター	利用者数(人)	10,957	11,856	11,518	11,273	10,749	11,619
	対前年度比(%)	-	8.2	-2.9	-2.1	-4.6	8.1
	増減(人)	-	899	-338	-245	-524	870
南小型児童館	利用者数(人)				9,832	11,713	10,229
	対前年度比(%)				100.0	19.1	-12.1
	増減(人)				0	1,881	-1,414
下地児童館	利用者数(人)	12,644	12,205	16,688	18,167	14,582	11,488
	対前年度比(%)	-	96.5	136.7	108.9	80.3	78.8
	増減(人)	-	-439	4,483	1,479	-3,585	-3,094
池間添児童館	利用者数(人)	9,032	7,778	6,498	4,924	3,802	2,795
	対前年度比(%)	-	86.1	83.5	75.8	77.2	73.5
	増減(人)	-	-1,254	-1,280	-1,574	-1,122	-1,007
佐和田児童館	利用者数(人)	6,733	4,965	3,710	3,049	2,753	5,533
	対前年度比(%)	-	73.7	74.7	82.2	90.3	201.0
	増減(人)	-	-1,768	-1,255	-661	-296	2,780

資料：合併前次世代育成計画基礎調査より



資料：合併前次世代育成計画基礎調査より

放課後児童クラブは「放課後児童健全育成事業」に位置づけられた事業で、小学校に就学している児童で、その保護者が労働等により昼間家庭にいない児童に授業の終了後に適切な遊び及び生活の場を提供し、その健全な育成を図るものです。

本市には、平良地域に7箇所、城辺地域に1箇所、合計8箇所の放課後児童クラブが立地しており、平成16年4月現在で、幼稚園児242人、児童756人、合計998人が利用しています。

平良地域では、北小学校区(1箇所)、南小学校区(2箇所)、東小学校区(1箇所)、平良第一小学校区(2箇所)、久松小学校区(1箇所)に合計7箇所が立地しています。また、放課後児童クラブを利用している園児・児童合わせた480人のうち、約3割(115人)が幼稚園児となっています。城辺地域では、平成10年から放課後児童サービスを城辺学童保育クラブの1箇所に対応しており、平成16年現在の人数は園児・児童合わせて26人で、そのうち約半数が幼稚園児(12人)となっています。

この他、上野地域などでは、放課後児童健全育成事業に準じる学童クラブは設置されていませんが、認可外保育施設などにおいて、乳幼児及び児童を対象に放課後児童の受け入れも実施されています。

放課後児童クラブ等

区分	クラブ名称	児童数	所在地(住所)	
放課後児童クラブ	学童クラブ ちびっこらんど	98 (24)	平良字西仲宗根554番地の8	
	ひばり学童	53 (23)	平良字下里1082番地の17	
	おやこぼし学園	57 (10)	平良字東仲宗根779番地の1	
	ネバーランド	17 (4)	平良字下里1235番地の1	
	学童クラブ みなみ童夢	87 (32)	平良字下里1117番地の5	
	なかよし学童	38 (18)	平良字西里1087番地の1	
	児童クラブ 福寿	15 (4)	平良字久貝905番地の3	
	城辺学童保育クラブ	26 (12)	城辺字福里622-5	
上記以外の学童クラブ	ゆめの子保育園	7 (4)	平良字下里1175-8	
	つくし保育園	4 (0)	平良字西里971-1	
	中央保育園	14 (4)	平良字東仲宗根97	
	未来保育園	7 (6)	平良字下里1280-3	
	若葉保育園	8 (0)	平良字東仲宗根812-7	
	おおぞら保育園	11 (6)	平良字下里1356-6	
	入江保育園	3 (2)	下地字字入江311-2	
	ラビット保育園	15 (15)	上野字新里392-10	

(注) 児童数のかっこ内は幼稚園児の数の再掲

資料:旧市町村の次世代育成計画基礎調査、

放課後児童クラブ:平成16年4月現在

宮古島市保育向上連絡協議会

上記以外の学童クラブ:平成18年2月現在

3. 地域活動団体等の把握

(1) 子ども会活動・地域活動等の状況

子ども会活動・地域活動等の状況については、合併前次世代育成計画基礎調査より、以下に示すように整理しました。

<平良地域>

平良支部子ども会育成連絡協議会には、5つの子ども会組織(計165名)が加盟しており、教育委員会主催の生涯フェスティバルや高齢者施設への訪問等の活動を行っています。また、児童館を拠点に子育てサークルが活動を行っている他、婦人会が7団体、老人クラブが40団体結成されています。

<城辺地域>

城辺支部子ども会育成連絡協議会には、23の団体が加盟しています。小学生会員(435名)だけでなく、幼児会員(43名)や中学生会員(229名)等の登録もあり、体験活動、教室、研修会、祭りなど各子ども会が多様な活動を行っています。

<下地地域>

子ども会は、各集落また、団地において8の団体が組織化されており、下地支部子ども会育成連絡協議会に加盟しています(計241名)。また、その他の子育てに関する団体としては、「宮古地区高等学校PTA連合下地支部」があります。

<上野地域>

子ども育成会が、9つの各集落において組織化されており、上野支部子ども会育成連絡協議会に加盟しています(計312名)。

<伊良部地域>

伊良部地域全域を活動範囲とする「伊良部支部子ども会育成連絡協議会」があり、計50名の登録があります。その他にも佐良浜小学区を活動範囲とする「読み聞かせボランティア」があります。また、親子広場も子育て活動の場として活用されています。

子ども会等

団体名	人数	活動地域
平良支部子ども会育成連絡協議会	165	
二重越子ども会	18	東学区
西原子ども会	20	西原学区
池間子ども会	59	池間学区
東団地子ども会	11	東学区
大原東団地子ども会	57	大原学区
城辺支部子ども会育成連絡協議会	731 (24団体)	城辺地域全域
幼児会員数	43	
小学生会員数	435	
中学生会員数(J・L)	229	
高校生会員数(J・L)	0	
指導者・育成者会員数	24	
下地支部子ども会育成連絡協議会	241	
来間子ども会	9	
川満団地子ども会	37	
上地子ども会	34	
洲鎌子ども会	21	
入江・嘉手苅子ども会	20	
与那覇子ども会	37	
川満子ども会	15	
上地団地子ども会	68	
上野支部子ども会育成連絡協議会	312	
新里部落子ども育成会	39	
高田部落子ども育成会	33	
大嶺部落子ども育成会	22	
宮国部落子ども育成会	89	
名嘉山部落子ども育成会	24	
上野部落子ども育成会	32	
豊原部落子ども育成会	24	
野原部落子ども育成会	41	
千代田部落子ども育成会	8	
伊良部支部子ども会育成連絡協議会	50	地区全域
読み聞かせボランティア「おはなし大すき」会	23	佐良浜小

その他の子育てに関する団体

団体名	人数	活動地域
サークルちび	15	児童センター
もみじサークル	7	南小型児童館
宮古地区高等学校PTA連合下地支部	133	
ファミリーサポートセンター ゆいみなぁ(働く女性の家内)		
親子広場(伊良部地域)		

資料:合併前次世代育成計画基礎調査等より

